

**BALANCE
POUR DOSAGE
MANUEL**

KDF



LES BALANCES

KDF

Dosage rapide et précis, toujours.

Les balances KDF permettent de doser tout produit dans toute quantité, aisément et en temps réel, en rendant plus simple, flexible et autonome la création des mélanges.

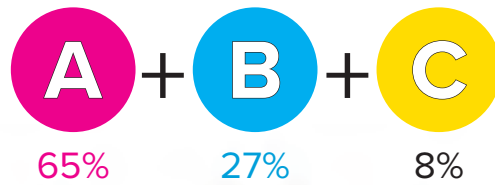
- ✓ FACILITÉ D'UTILISATION
- ✓ ÉCRAN TACTILE
- ✓ DOSAGES PARFAITS
- ✓ SANS GASPILLAGE
- ✓ POLYVALENTS
- ✓ FORMULAIRE PERSONNALISABLE
- ✓ FONCTION AUTOMATIQUE DE RECALCUL À QUANTITÉS LIBRES





KDF

- 500 FORMULES ENREGISTRABLES
- JUSQU'À 20 BASES POUR COMPOSER LA FORMULE



= 100%
dosages parfaits,
sans fautes.



LA SIMPLICITÉ D'UN ÉCRAN TACTILE

KDF

BARRE GRAPHIQUE

Indique l'état d'avancement du dosage.

INDICATEUR DE PÉSAGE

Indique la quantité de l'ingrédient à doser.

SIGNAL LUMINEUX

Une aide visuelle appréciable pour contrôler le dosage.

START

Pour lancer le dosage.



Le point de départ pour commencer à verser.



La quantité nécessaire à été atteinte.




Si on dépasse par erreur le dosage programmé, la balance active la procédure de correction assistée.

VERSION POUR MICRODOSAGES À TRÈS HAUTE PRÉCISION



de 0,001 g jusqu'à 6 kg

VERSIONS DE COMPTOIR



de 1 g jusqu'à 30 kg

Taille:
230x330 mm 400x400 mm
330x330 mm 500x500 mm

VERSION MOBILE SUR CHARIOT



de 1 g jusqu'à 30 kg

Taille:
400x400 mm, h 250 mm oppure 650 mm
400x500 mm, h 250 mm oppure 650 mm

LARGE ÉVENTAIL D'UTILISATIONS
GRÂCE AU PROGRAMME DE DOSAGE
PERSONNALISABLE



SECTEUR ALIMENTAIRE

Restauration, pâtisseries,
glaciers, boulangeries etc.



ARTISANS

Carrosseries, revêtements etc.



SECTEUR CHIMIQUE

Produits pharmaceutiques, usines
de peinture, laboratoires.



SECTEUR DU BATÎMENT

Peintures, rénovations etc.

NOMBREUX AVANTAGES QUI AMÉLIORENT ET QUALIFIENT LE PROCESSUS DE PRODUCTION

La simplicité est son atout:

1 CHOISIR
LA FORMULE



2 TAPER LA
QUANTITÉ




3 APPUYER SUR
START POUR
DÉBUTER



Impossible de se tromper LE CODE VÉRIFIE QUE LE PRODUIT EST CORRECT

Les balances KDF sont équipées d'une fonction importante ayant le but d'**aider l'opérateur dans le choix** du bon produit à doser: à travers le lecteur de codes-barres il est possible de confirmer chaque produit et d'en lire le code, donc en cas de choix erroné la balance signale l'erreur et permet d'éviter d'endommager le mélange en cours.



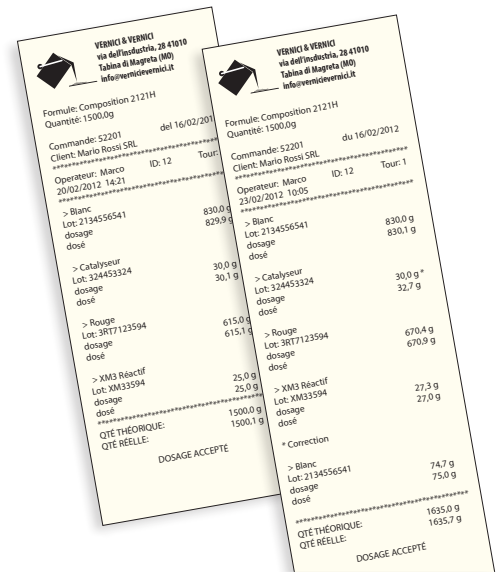
Réduit le gaspillage GRÂCE À LA FONCTION DE CORRECTION ASSISTÉE

Lorsque un composant du mélange est dosé dans une quantité excessive, la balance active automatiquement une procédure assistée permettant de **rétablir le bon pourcentage** des composants restants. Cette fonction est essentielle pour réduire autant que possible le gaspillage inévitable du produit qui peut avoir lieu dans le dosage manuel.



À l'abri de toute objection KDF CERTIFIE LE PROCESSUS DE PRODUCTION

Grâce à l'émission du ticket à la fin du dosage il est possible d'enregistrer la quantité dosée pour chaque composant et de l'enrichir avec d'innombrables données d'identification, par exemple le nom du produit, le numéro de lot e de l'opérateur, les quantités théoriques, les erreurs et les corrections mises en oeuvre par la suite. Toutes ces données valorisent considérablement le processus de production puisqu'elles peuvent **démontrer à tout moment** la précision déployée dans la réalisation de ce mélange.



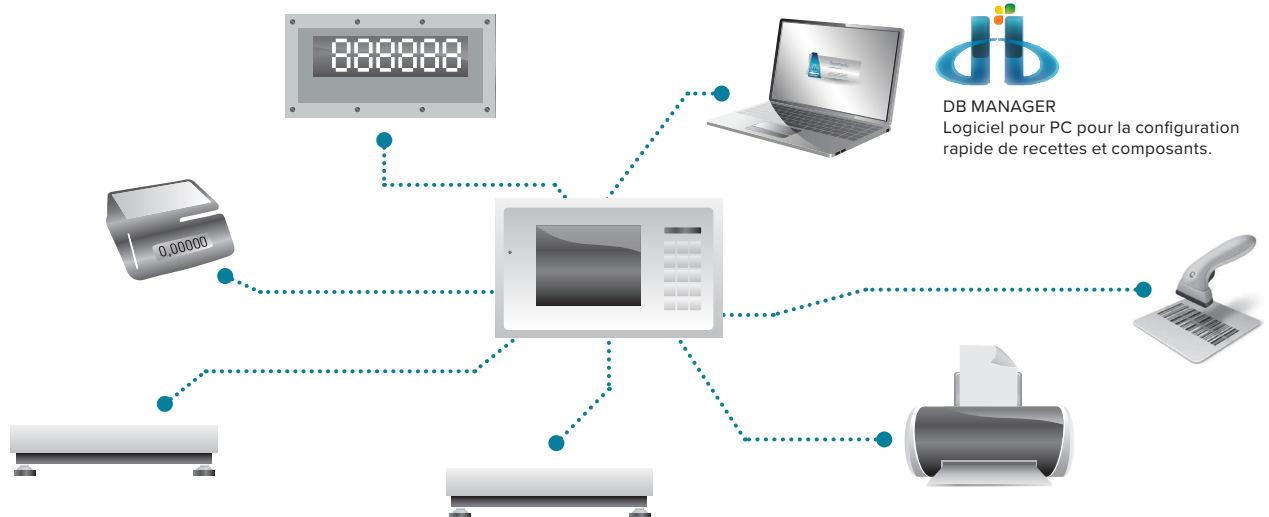
Traçabilité complète CLÉ USB POUR ENREGISTRER LES PÉSÉES

L'enregistrement de chaque pesée est important pour garantir à tout moment la traçabilité complète des opérations effectuées.

Toutes les données sont disponibles en format Excel,
plus de 5.000.000 de pesées enregistrables.



Interfaçable AVEC PLUSIEURS PÉRIPHERIQUES (Écran, PC en réseau ou sans fil, balances etc.)



“YOUR WORLDWIDE PARTNER FOR WEIGHING”



A RICE LAKE WEIGHING SYSTEMS COMPANY

COMPANY HEADQUARTERS

Via Della Fisica, 20
41042 Spezzano di Fiorano - Modena - Italy
Tel. +39.0536 843418

SERVICE ASSISTANCE

Via Dell'Elettronica, 15
41042 Spezzano di Fiorano - Modena - Italy
Tel. +39.0536 921784

OTHER DINI ARGEO LOCATIONS

DINI ARGEO WEIGHING INSTRUMENTS Ltd
China

DINI ARGEO UK Ltd
United Kingdom

DINI ARGEO FRANCE sarl
France

DINI ARGEO GMBH
Germany

POURQUOI CHOISIR DINI ARGEO ?



ASSISTANCE ET
EXPÉDITION DANS
LE MONDE ENTIER

Groupe international implanté en Amérique, en Europe, en Inde, en Chine, au Mexique et en Océanie, qui emploie plus de 900 salariés et bénéficie d'un réseau de partenaires spécialisés dans 130 pays à l'échelle mondiale.



RAPIDITÉ
DE LIVRAISON


Dini Argeo garde toujours en réserve des systèmes complets qui peuvent être expédiés rapidement.



MADE IN ITALY

Les solutions de pesage Dini Argeo sont créées en Italie et répondent aux standards de qualité les plus sévères.

SERVICE COMMERCIAL ET ASSISTANCE TECHNIQUE



Mod **KDF-CFR**

P/N 
KDF-CFR

Sn 
NOSN


KDF-CFR/NOSN

Rev. 01.03.2023